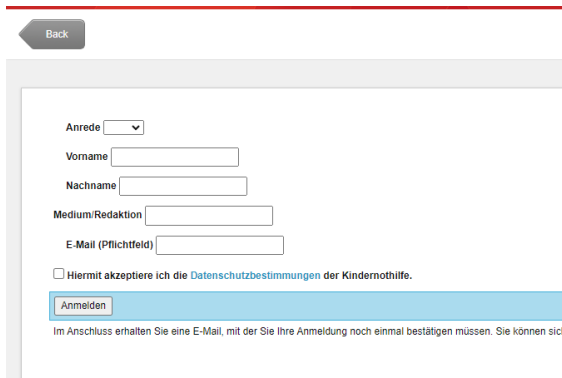


Mailverteiler in Sitecore-Forms verlinken

1. Submit-Button in SC Forms anwählen / einfügen



Back

Anrede

Vorname

Nachname

Medium/Redaktion

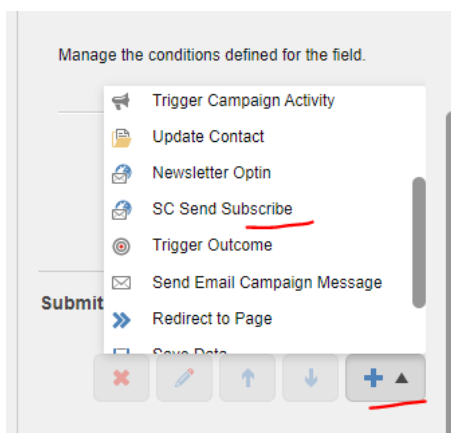
E-Mail (Pflichtfeld)

Hiermit akzeptiere ich die [Datenschutzbestimmungen](#) der Kindermothilfe.

Anmelden

Im Anschluss erhalten Sie eine E-Mail, mit der Sie Ihre Anmeldung noch einmal bestätigen müssen. Sie können sich

2. SC Send Subscribe als Submit Action auswählen



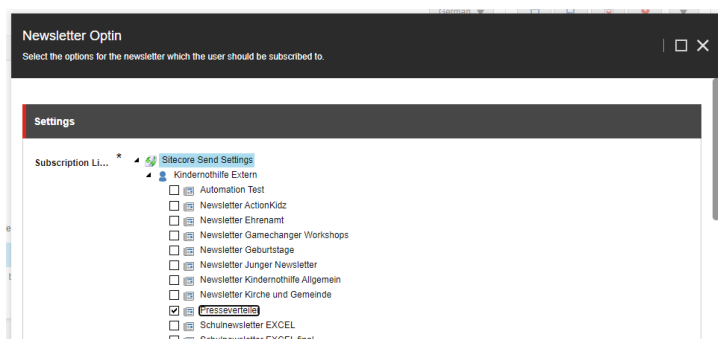
Manage the conditions defined for the field.

- Trigger Campaign Activity
- Update Contact
- Newsletter Optin
- SC Send Subscribe**
- Trigger Outcome
- Send Email Campaign Message
- Redirect to Page
- Save Data

Submit

✖ ✎ ⬆ ⬇ ⬆ ⬇ ⬆ ⬇

3. Mailverteiler auswählen



Newsletter Optin


Select the options for the newsletter which the user should be subscribed to.

Settings

Subscription L...

- Sitecore Send Settings
- Kindermothilfe Extern
 - Automation Test
 - Newsletter ActionKidz
 - Newsletter Ehrenämter
 - Newsletter Gemeindefestivals Workshops
 - Newsletter Geburtstage
 - Newsletter Junger Newsletter
 - Newsletter Kindermothilfe Allgemein
 - Newsletter Kirche und Gemeinde
 - Presseverteiler**
 - Schulnewsletter EXCEL
 - Schulnewsletter EXCEL final

4. E-Mail-Feld und Conditional Processing Field definieren



- Kindermothilfe Intern
- Kindermothilfe Koordinationsstruktur
- Kindermothilfe Deutschland

The targeted lists. Optin mail is only sent if configured to be in Sitecore Send itself

Email Field *

Select the field which will contain the users email address.

Conditional Pr...

If empty, then the action will always run. Otherwise select a checkbox field that defines whether or not the action should run

Feld, aus dem die E-Mail-Adresse übertragen werden soll, auswählen. In der Regel das Feld mit dem Namen E-Mail.

Wenn ausgefüllt, ist das Conditional Processing Field ein Pflichtfeld, ohne das die Form nicht abgeschickt werden kann. In der Regel ist es das Checkbox-Feld.

5. Feldwerte zuordnen: Abschließend noch die Feldwerte mappen, i.d.R. Anrede, Vorname, Nachname. Wichtig: Diese Felder müssen als benutzerdefinierte Felder in Sitecore hinterlegt sein!

User Data

Gender Field: Anrede
Select the field which will contain the users gender.

Firstname Field: Vorname
Select the field which will contain the users firstname.

Lastname Field: Nachname
Select the field which will contain the users lastname.

Birthdate Field:
Select the field which will contain the users birthdate.

Employer Field:
Select the field which will contain the users employer.

OK Cancel

6. Submit Action muss über Redirect to Page positioniert sein. Falls nicht, mit Pfeilbuttons verschieben.

Submit actions

✕ ✎ ⬆ ⬇ +

SC Send Subscribe

Redirect to Page